


**up!**

En vigor desde el 11 de Julio de 2016

MY 2017

ACABADOS Y MOTORIZACIONES	COMBUSTIBLE	CO ₂	Imp	 IDAE	P.V.P. (€)
Load up!					
Load up! 1.0 60 CV (44 kW)	Gasolina	101	21,00%	B	13.260
Move up!					
Move up! 1.0 60 CV (44 kW) 5 vel	Gasolina	101	21,00%	B	11.910
Move up! 1.0 60 CV (44 kW) ASG 5 vel BMT	Gasolina	95	21,00%	A	13.220
Move up! 1.0 75 CV (55 kW) 5 vel BMT	Gasolina	101	21,00%	B	12.530
Move up! 1.0 75 CV (55 kW) ASG 5 vel BMT	Gasolina	97	21,00%	A	13.840
High up!					
High up! 1.0 60 CV (44 kW) 5 vel BMT	Gasolina	101	21,00%	B	12.710
High up! 1.0 60 CV (44 kW) ASG 5 vel BMT	Gasolina	95	21,00%	A	14.020
High up! 1.0 75 CV (55 kW) 5 vel BMT	Gasolina	101	21,00%	B	13.340
High up! 1.0 75 CV (55 kW) ASG 5 vel BMT	Gasolina	97	21,00%	A	14.650
High up! 1.0 TSI 90 CV (66 kW) 5 vel	Gasolina	108	21,00%	B	14.060
High up! eco 1.0 68 CV (50kW) 5 vel BMT	CNG *	82	21,00%	B	15.130

* CNG --> Gasolina + Gas Natural (Motor monovalente, solo utiliza la gasolina para encender el motor y en caso de emergencia, en circulación solo consume gas natural)

Como medida de precaución, los valores sobre emisiones de CO₂ y consumo incluidos en este catálogo están en proceso de revisión; una vez finalizado este proceso, se actualizarán dichos valores, en caso de que sea necesario. Gracias por su comprensión



Load up!

Motores disponibles	Potencia CV / kW	Emisiones CO ² (gr/km)	Consumo Combinado (l./100km)	Normativa Emisiones
Load up! 1.0 60CV (44 kW)	60/44	101	4,4	EU6

Como medida de precaución, los valores sobre emisiones de CO₂ y consumo incluidos en este catálogo están en proceso de revisión; una vez finalizado este proceso, se actualizarán dichos valores, en caso de que sea necesario. Gracias por su comprensión

Composición de paquete de importador:

Mínimo imprescindible: W0L, 1T2, PH1, PKE, RFY, 1S1

Equipamiento Load up!

EXTERIOR

- Llantas de acero 5J x 14
- Neumáticos 165/70 R14
- 4 puertas
- Frenos de disco anteriores
- Frenos de tambor posteriores
- Luz LED de marcha diurna
- Parachoques pintado color carrocería
- Tapacubos integrales de rueda de 14"
- Lunas traseras oscurecidas 65%

INTERIOR

- Rejilla divisoria
- Piso de carga plano posterior
- Revestimiento de puertas y suelo
- Sin asientos posteriores ni respaldo
- Argollas sujeción carga
- Tapizado de asientos en tela diseño "DOTS"

SEGURIDAD

- Airbags de cabeza y laterales delante

FUNCIONAL

- Aire acondicionado
- Radio Composition
- Asiento del conductor con ajuste de altura
- Elevavinas eléctrico
- Claxon de doble tono
- Indicador de presión de los neumáticos
- Volante de tres radios con ajuste en altura
- Herramientas de a bordo y gato



**up!**

En vigor desde el 11 de Julio de 2016

MY 2017

Move up!

Motores disponibles	Potencia CV / kW	Emisiones CO ² (gr/km)	Consumo Combinado (l./100km)	Normativa Emisiones
Move up! 1.0 60 CV (44 kW) 5 vel	60/44	101	4,4	EU6
Move up! 1.0 60 CV (44 kW) ASG 5 vel BMT	60/44	95	4,1	EU6
Move up! 1.0 75 CV (55 kW) 5 vel BMT	75/55	101	4,4	EU6
Move up! 1.0 75 CV (55 kW) ASG 5 vel BMT	75/55	97	4,2	EU6

Como medida de precaución, los valores sobre emisiones de CO₂ y consumo incluidos en este catálogo están en proceso de revisión; una vez finalizado este proceso, se actualizarán dichos valores, en caso de que sea necesario. Gracias por su comprensión

Composición de paquete de importador:**Mínimo imprescindible: PH1,RFY,8RL,1T2****En SLI pedir por fuera: W12****Equipamiento Move up!****EXTERIOR**

Carcasa del retrovisor exterior en el color de la carrocería
Llantas de acero 5J x 14
Neumáticos 165/70 R14
Frenos de disco anteriores
Frenos de tambor posteriores
Faros halógenos y luces diurnas LED
Parachoques pintado color carrocería
Tapacubos integrales de rueda de 14"

INTERIOR

Consola central en color Black Cube
2 apoyacabezas en asientos traseros
Banqueta trasera de asientos no divididos y respaldos abatibles por separado
Desbloqueo del respaldo en asientos delanteros, con función Easy entry y función de memoria en ambos lados
Difusor de aire con borde cromo
Espejo de cortesía en el parasol del acompañante
Iluminación en el maletero
Guantera estándar
Maletero de doble fondo
Posavasos delantero y trasero
Regulación en altura manual del asiento anterior izquierdo
Revestimiento de puertas y laterales --Manecillas interiores cromadas--
Sistema de carga variable en el maletero
Tapizado de asientos en tela diseño "FUSION"

SEGURIDAD

Airbag lateral para conductor y acompañante --Cabeza y torax--
Airbag para conductor y acompañante
Dirección asistida electromecánica
Inmovilizador electrónico
Luz antiniebla trasera
Programa electrónico de estabilidad ESP. Incluye asistente para arranque en pendientes, ABS, ASR, EBV y MSR
Sistema de bloqueo de la cerradura de contacto, protección antirrobo
Triángulo preseñalizador

FUNCIONAL

Cierre centralizado por control remoto con accionamiento desde el interior y cierre de seguridad
Claxon de doble tono
Elevavinas eléctricos
Preparación para radio con 2 altavoces pasivos
Rueda de repuesto con neumático normal acero para 14"
Herramientas de a bordo y gato
Volante de tres radios con ajuste en altura
Display multifuncional Plus

PAQUETE LANZAMIENTO MOVE UP!

Aire acondicionado Climatic
Radio Composition (sin Bluetooth) con reproductor de CD y enchufe AUX-IN, SD-Card.
Display monocromático de 3,1"
6 altavoces (Paq Sound Plus)
Retrovisor exterior térmico con ajuste eléctrico



**up!**

En vigor desde el 11 de Julio de 2016

MY 2017

High up!

Motores disponibles	Potencia CV / kW	Emisiones CO ² (gr/km)	Consumo Combinado (l./100km)	Normativa Emisiones
High up! 1.0 60 CV (44 kW) 5 vel BMT	60/44	101	4,4	EU6
High up! 1.0 60 CV (44 kW) ASG 5 vel BMT	60/44	95	4,1	EU6
High up! 1.0 75 CV (55 kW) 5 vel BMT	75/55	101	4,4	EU6
High up! 1.0 75 CV (55 kW) ASG 5 vel BMT	75/55	97	4,2	EU6
High up! 1.0 TSI 90 CV (66 kW) 5 vel	90/66	108	4,7	EU6
High up! eco 1.0 68 CV (50kW) 5 vel BMT	68/50	82	4,5 m3 /2,9 kg	EU6

Como medida de precaución, los valores sobre emisiones de CO₂ y consumo incluidos en este catálogo están en proceso de revisión; una vez finalizado este proceso, se actualizarán dichos valores, en caso de que sea necesario. Gracias por su comprensión

Composición de paquete de importador:**Mínimo imprescindible: PH5,ZRE,8RL,PCD,1T2,PD1****En SLI pedir por fuera: W13****Equipamiento High up! (ADICIONAL A MOVE UP!)****EXTERIOR**

4 Llantas de aleación ligera de 15" "Radial"
 Faros antiniebla
 Neumáticos 185/55 R15
 Retrovisor exterior del lado del conductor esférico
 Seguro antirrobo para ruedas con sistema antirrobo ampliado

**INTERIOR**

Empuñadura de freno de mano en cuero
 Consola central diseño Pixels (a escoger según color ext)
 Mandos de la calefacción y luces en cromo
 Pomo de la palanca de cambios en cuero
 Tapicería de los asientos en tela "BEAM"
 Volante de cuero con ajuste de altura
 Luz blanca de ambiente

**FUNCIONAL**

Espejos retrovisores exteriores convexos con ajuste eléctrico y calefactables

PAQUETE LANZAMIENTO HIGH UP!

Climatizador Climatronic
 Radio Composition Phone (incluye conexión Bluetooth) con SD-Card, enchufe AUX-IN. Display de color de 5"
 6 altavoces (Paq Sound Plus)
 Paquete Drive Pack: ParkPilot, Tempomat



***Nota :** Para el motor eco 1.0 68 CV (50kW) no equipa rueda repuesto equipa kit antipinchazos
 Para el motor eco 1.0 68 CV (50kW) no equipa maletero de doble fondo

**up!**

En vigor desde el 11 de Julio de 2016

MY 2017

PAQUETES OPCIONALESP.V.P.
(Euros)Move up!
High up!

21%

Añade 2 o 3 años de garantía contractual con límite de kilometraje

No acumulables, la extensión es válida hasta fin del periodo o cumplimiento del kilometraje, lo que ocurra primero

2+1	30.000Km	O	O	105
	60.000Km	O	O	150
	90.000Km	O	O	205
2+2	40.000Km	O	O	215
	80.000Km	O	O	320
	120.000Km	O	O	455
2+3	50.000Km	O	O	350
	100.000Km	O	O	525
	150.000Km	O	O	800

* Para cliente particular sólo están disponibles EA5 y EA8

* Consecución de objetivos del concurso, sólo computan EA5 y EA8

Paquete Diseño I

Carcasa del retrovisor exterior pintada (blanco o negro dependiendo color exterior)

Con láminas adhesivas (blanco o negro)

Pad cuadro de mandos "white cube"

O - **120****Paquete Diseño I High**

Carcasa del retrovisor exterior pintada (blanco o negro dependiendo color exterior)

Con láminas adhesivas (blanco o negro)

Pad cuadro de mandos "pixels wood"

- O **120****Paquete Diseño II High**

Carcasa retrovisor exterior pintada (color oro)

Láminas adhesivas (color oro)

Pad cuadro de mandos "pixels savanna gold"

- O **120****Paquete Color Techo y Retrovisores**

Pintura Techo a color (blanco/gris/negro)

Carcasa retrovisor exterior pintada (blanco/gris/negro)

Lunas laterales traseras y luneta trasera oscurecidas, absorben un 65 % la luz

O O **130****Paquete Colour**

Carcasa del retrovisor exterior pintada (color blanco)

Con láminas adhesivas (color gris)

Pad cuadro de mandos "white cube"

Lunas laterales traseras y luneta trasera oscurecidas (65%)

4 Llantas de aleación 6J x 16 Marchetti pintadas con barniz semitransparente "beige"

Neumáticos 185/50 R16

Tornillos antirrobo para ruedas

O - **725**
- O **355****Volante de cuero multifunción**- O **150****Paquete Volante de cuero**

Volante de cuero (cuero desdoblado)

Empuñadura de la palanca del freno de mano en cuero, botón de la palanca del freno de mano en cromo

Pomo de la palanca de cambio en cuero

O - **175****Paquete Volante de cuero multifunción**

Volante multifunción de tres radios de cuero

Empuñadura de la palanca del freno de mano en cuero, botón de la palanca del freno de mano en cromo

Pomo de la palanca de cambio en cuero

O - **295****up! & safety package (Driver Assistance Pack)**

Airbag para conductor y acompañante con desactivación del airbag del acompañante

Función de frenada de emergencia City Safe

Función "Leaving home" y "Coming home"

Sensor de lluvia

- O **330****Paquete Invierno**

Asientos delanteros térmicos

Faros antiniebla y luz de giro

O - **380**
- O **240****up! & City "Light" package (Drive Pack)**

Sensores de parking traseros (ParkPilot)

Sistema de regulación de velocidad "tempomat"

O S **430****Paquete deportivo "Triangle black" Volkswagen R**

Llantas de aleación de 16" triangle black, con acabado en negro

Neumáticos 185/50 R16

Tornillos antirrobo para ruedas

Revestimiento interior del techo en negro

Cristales laterales oscurecidos parcialmente (65%)

Paquete no disponible hasta semana 36- O **605****Paquete deportivo "Polygon" Volkswagen R**

Llantas de aleación de 17" polygon, con acabado en negro

Neumáticos 195/40 R17

Tornillos antirrobo para ruedas

Revestimiento interior del techo en negro

Cristales laterales oscurecidos parcialmente (65%)

Paquete no disponible hasta semana 36- O **890**

**up!**

En vigor desde el 11 de Julio de 2016

MY 2017

EQUIPAMIENTOS OPCIONALES

Load up!	Move up!	High up!	P.V.P. (Euros)
			21%

4 Puertas- 0 0 **465****Cámara de marcha atrás "Rear View"**- 0 0 **185****Asientos delanteros con ajuste de altura**- 0 0 **85****Radio Composition Phone**

Radio Composition Phone (incluye conexión Bluetooth) con SD-Card, enchufe AUX-IN. Display de color de 5"

0 0 S **120****Soporte Smartphone (solo compatible con Radio Composition Phone)**

Maps&More Dock

Tamaño máximo del smartphone: 158 x 78 x 7mm (iPhone 6 Plus sí)

App Volkswagen maps + more: disponible en iOS y Android en sem30

Obliga a UI5

0 0 0 **120****Interfaz USB (también compatible para iPod/iPhone)**0 0 0 **65****Techo solar panorámico**

Techo solar panorámico corredizo y abatible

- 0 0 **810****Consola central en color**

Pixels neutral

Pixels Honey Yellow

Pixels Red

White Cube

Pixels Wood

Pixels Savanna Gold



Pixels neutral



Pixels red



White cube



Pixels savanna gold



Black cube



Pixels honey yellow



Pixels wood

-	-	S	0
-	-	O	0
-	-	O	0
-	O	-	0
-	-	O	120
-	-	O	120

En el acabado Move la consola de serie es color Black cube

Pinturas

Blanco

Pinturas lisas

Pinturas metalizadas y efecto perla

S	S	S	0
O	O	O	205
O	O	O	430

Pintura + Techo color (Color Negro (A1)-Gris (5K)-Blanco(B4))

Blanco

Pinturas lisas

Pinturas metalizadas y efecto perla

O	O	O	135
O	O	O	345
O	O	O	570

Pinturas con techo color 5K+B4 no disponibles hasta sem. 36

**up!**

En vigor desde el 11 de Julio de 2016

MY 2017

LLANTAS OPCIONALESMove up!
High up!**P.V.P.**

21%

LLANTAS FORTALEZA 15"4 Llantas de aleacion 5,5J x 15
Neumáticos 185/55 R15
Tornillos antirrobo

0 -

695**LLANTAS SPOKE 15"**4 Llantas de aleacion 5,5J x 15
Neumáticos 185/55 R15
Tornillos antirrobo

0 -

695**LLANTAS SPOKE antracita 15"**4 Llantas de aleacion antracita 5,5J x 15
Neumáticos 185/55 R15
Tornillos antirrobo

0 -

790**LLANTAS MARCHETTI en negro 16"**4 Llantas de aleacion 6J x 16
Neumáticos 185/50 R16
Tornillos antirrobo0 -
- 0**995**
425**LLANTAS POLYGON 17"**4 Llantas de aleacion 6,5J x 17
Neumáticos 195/40 R17
Tornillos antirrobo

- 0

890

**up!**

En vigor desde el 11 de Julio de 2016

MY 2017

ACCESORIOS ORIGINALES

Esta es una selección de los Accesorios más pedidos. Podéis encontrar más en el catálogo VAO.

Click aquí: Acceso
Catálogo VAOMove up!
High up!**P.V.P.
(Euros)**

(21,00%) (25,75%)

SUJETABICICLETAS COMPROBADO POR CITY CRASH

Posibilidad de transportar las bicis de manera segura sobre el techo del vehículo. Los carriles portabicicletas poseen forma aerodinámica, por lo que las bicis se sostienen por sí mismas. Las manos quedan libres, para fijar las ruedas y el cuadro. Gracias a la sujeción rápida, el portabicicletas se monta fácil y cómodamente en el soporte básico o en las barras portaequipajes, sin utilizar herramientas. El seguro antirrobo evita sorpresas desagradables.



Obliga a portacargas básico

O O **130 135****SUJETAESQUÍES/ SUJETA - TABLAS DE SNOWBOARD PARA 4 PARES DE EQUÍES
O 2 TABLAS DE SNOW**

Para el reequipamiento de soportes de base o barras portantes a un soporte con cierre de esquís y tablas de snowboard. Sólo hay que extraer el soporte, montar los esquís en su ubicación y volver a meter el soporte.



Obliga a portacargas básico

O O **115 120****BARRAS PORTACARGAS BÁSICAS PARA 2 PUERTAS**

Bien equipado en los viajes, gracias a los sistemas portacargas de Volkswagen Accesorios Originales®.

base viene dada por los soportes básicos Volkswagen Accesorios Originales® diseñados en exclusiva para cada modelo, sobre los que se pueden montar, por ejemplo, el portaesquí y snowboard, el portabicicletas, el portatabla de surf o el práctico baúl de techo. Soportes básicos con perfil de aluminio y conformación aerodinámica, provistos de tapas de protección de plástico. Con el dispositivo de cierre antirrobo, además, ningún ladrón logrará su cometido. Sometidos a la según las especificaciones de Volkswagen.

**BARRAS PORTACARGAS BÁSICAS PARA 4 PUERTAS**O O **240 250**O O **240 250****CAJA PORTAEQUIPAJES DE TECHO 340 LITROS**

El nuevo baúl portaequipajes de Volkswagen Accesorios, con un volumen de aprox. 340 litros, posee una forma aerodinámica optimizada, que reduce en gran medida los molestos ruidos producidos durante la marcha. Se ajusta a la moderna línea de diseño de los nuevos modelos Volkswagen y atrae con su montaje sencillo, que se efectúa con ayuda de una fijación de sujeción rápida

**ASIENTOS INFANTILES**

Asiento para niños hasta 13 kg, G0 Plus Isofix

O O **490 510****ASIENTOS INFANTILES**

Asiento para niños De 9 a 18 kg, G1 Isofix DUO plus Top Tether

O O **490 510****ASIENTOS INFANTILES**

Asiento para niños De 15 a 36 kg, G2-3 pro

O O **405 410**

**up!**

En vigor desde el 11 de Julio de 2016

MY 2017

TAPICERÍAS	Código	Tapicería	Salpicadero	Revestimiento Puerta	Moqueta
Load up! Tela "Dots"	JM	Antracita	Antracita	Negro	Antracita
Move up! Tela "Fusion"	KB	Gris Oscuro-Cerámica	Negro	Negro	Antracita
Tela "Fusion"	KQ	Gris Oscuro-Cerámica	Cerámica	Cerámica	Antracita
Tela "Fusion"	KH	Gris Oscuro-Azul	Negro	Negro	Antracita
Tela "Fusion"	KP	Gris Oscuro-Azul	Cerámica	Cerámica	Antracita
High up! Tela "Beam"	EB	Antracita Cuarzo Cerámica	Negro	Negro	Antracita
Tela "Beam"	EG	Antracita Cuarzo Cerámica	Cerámica	Cerámica	Antracita
Tela "Beam"	EE	Antracita Amarillo Miel Cerám.	Negro	Negro	Antracita
Tela "Beam"	EI	Antracita Amarillo Miel Cerám.	Cerámica	Cerámica	Antracita
Tela "Beam"	EC	Antracita Cerámica Rojo	Negro	Negro	Antracita
Tela "Beam"	EH	Antracita Cerámica Rojo	Cerámica	Cerámica	Antracita

*La parte superior del salpicadero es color Negro para todas las configuraciones

COLORES EXTERIORES	Código	Load up!	Move up!				High up!					
			KB	KQ	KH	KP	EB	EG	EE	EI	EC	EH
LISAS:		JM	KB	KQ	KH	KP	EB	EG	EE	EI	EC	EH
Azul Aguamarina	B2B2	x	x	x	x	x	x	x	-	-	-	-
Blanco	B4B4	x	x	x	x	x	x	x	x	x	x	x
Blanco Puro	0Q0Q	x	x	x	x	x	x	x	x	x	x	x
Rojo Tornado	G2G2	x	x	x	-	-	x	x	-	-	x	x
METALIZADAS:												
Amarillo Miel	G8G8	-	x	x	-	-	x	x	x	x	-	-
Plata Oscuro	K5K5	-	-	-	-	-	x	x	x	x	x	x
Azul Costa	3K3K	-	x	x	x	x	x	x	-	-	-	-
Edelweiss	K8K8	x	x	x	x	x	x	x	x	x	x	x
Naranja Habanero	V9V9	-	x	x	-	-	x	x	-	-	-	-
Oro Savanna												
Rojo Coral												
Blueberry												
EFFECTO PERLA												
Negro Profundo efecto perla	2T2T	-	x	x	x	x	x	x	x	x	x	x

SEM 48
SEM 48
SEM 48**PERSONALIZACIÓN COLOR TECHO**

	B4B4	B2B2	G2G2	0Q0Q	K5K5	3K3K	G8G8	2T2T	K8K8	V9V9
blanco	-	0	0	-	0	0	-	0	-	-
negro	0	0	0	0	0	0	0	-	0	-
gris urano	0	0	0	0	0	0	0	-	0	-

0: opcional

**PERSONALIZACIÓN PACK'S DISEÑO**

	B4B4	B2B2	G2G2	0Q0Q	K5K5	3K3K	G8G8	2T2T	K8K8	V9V9
PDA (White cube)	-	0	0	-	0	0	-	0	-	-
PDD (Wood)	0	0	0	0	0	0	0	0	0	-
PDE (Pixels)	0	-	-	0	0	0	-	0	0	-

0: opcional



white cube



Pixels savanna gold



Pixels wood

PDA (Move)

PDE (High)

PDD (High)

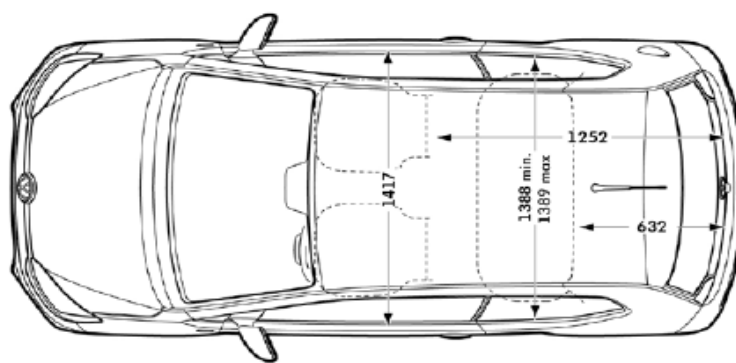
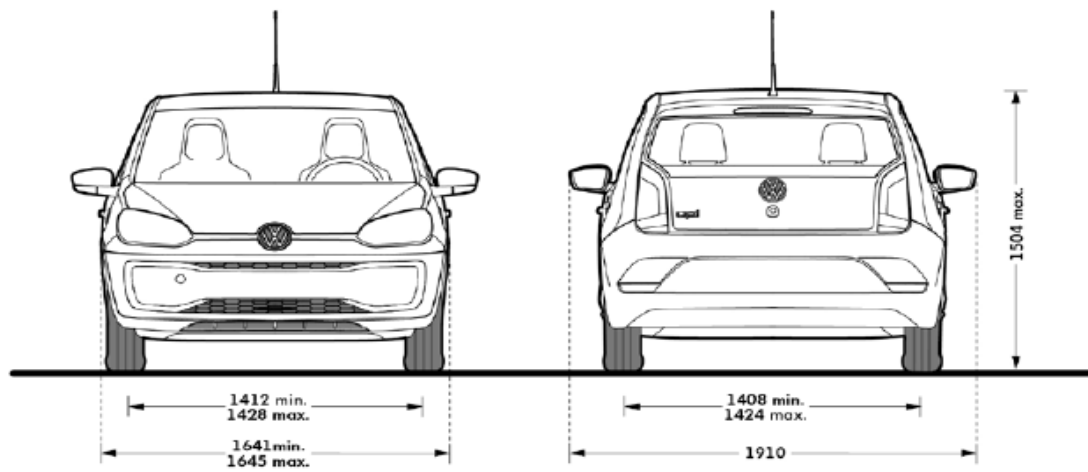
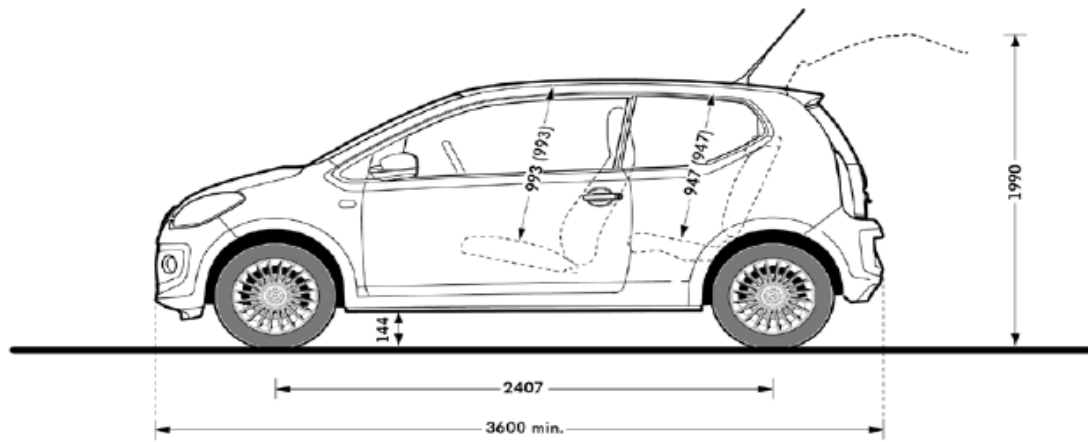


up!

En vigor desde el 11 de Julio de 2016

MY 2017

up! (Medidas en m.m.)



Capacidad maletero: 251 l

**up!**

En vigor desde el 11 de Julio de 2016

MY 2017

ESPECIFICACIONES TÉCNICAS MOTORES

MOTOR	1.0 60CV	1.0 60CV BMT	1.0 75CV	1.0 75CV BMT	1.0 TSI 90CV	1.0 EcoBMT 68CV
Acabados disponible	Move up! High up!	Move up! High up!	Move up! High up!	Move up! High up!	High up!	High up!
Tracción	Delantera	Delantera	Delantera	Delantera	Delantera	Delantera
Potencia Máxima (CV/rpm)	60(44)/5000	60(44)/5000	75(55)/ 6200	75(55)/6200	90(66)/5000-5500	68 (50)/6.200
Par Máximo (Nm/rpm)	95/ 3000-4300	95/ 3000-4300	95/ 3000-4300	95/ 3000-4300	160/ 1500-3500	90/ 3.000
Nomativa de Emisiones	EURO 6	EURO 6	EURO 6	EURO 6	EURO 6	EURO 6
Número de marchas (cambio manual)	5	5	5	5	5	5
Peso en vacío (cambio manual)	926	934	929	936	1.002	1.033
Peso máximo remolcado (12%)	-	-	-	-	-	-
Peso máximo remol. sin frenos	-	-	-	-	-	-
Capacidad depósito (l.)	35	35	35	35	35	10l de gasolina 11 kg de Gas Natural (CNG)
CAMBIO MANUAL						
Velocidad Máxima	162	-	173	-	185	165
Aceleración 0-100s	14,4	-	13,5	-	9,9	16,3
Consumo urbano (l/100km)	5,5	-	5,4	-	6,1	5,6 m ³ /3,7 kg
Consumo interurbano (l/100km)	3,8	-	3,8	-	3,9	3,9 m ³ /2,5 kg
Consumo combinado (l/100km)	4,4	-	4,4	-	4,7	4,5 m ³ /2,9 kg
Emisiones de CO2 (gr/km)	101	-	101	-	108	82
CAMBIO ASG						
Velocidad Máxima	-	162	-	172	-	-
Aceleración 0-100s	-	15,3	-	14,9	-	-
Consumo urbano	-	4,7	-	4,9	-	-
Consumo interurbano	-	3,7	-	3,8	-	-
Consumo combinado	-	4,1	-	4,2	-	-
Emisiones de CO2 (gr/km)	-	95	-	97	-	-

Como medida de precaución, los valores sobre emisiones de CO2 y consumo incluidos en este catálogo están en proceso de revisión; una vez finalizado este proceso, se actualizarán dichos valores, en caso de que sea necesario. Gracias por su comprensión